


| | | |
|--|----------------------|------------------|
|  Sanatorio Triestino SpA | Standard di Servizio | Requisito: G.6 |
| | CHIRURGIA GENERALE | Edizione: 3 |
| | | Data: 13/01/2015 |
| | | Pag. 1 di 10 |

CHIRURGIA GENERALE

Redazione: dott. N.Lizza


Verifica: Serena Di Caccamo

Approvazione: Willy Pierre Mercante

Pareri specialistici: dott. G.Pellis – dott. R.Apollonio – dott.ssa Ukovich


Modifiche rispetto alla versione precedente:

Aggiornamento

| | | |
|--|----------------------|------------------|
|  Sanatorio Triestino SpA | Standard di Servizio | Requisito: G.6 |
| | CHIRURGIA GENERALE | Edizione: 3 |
| | | Data: 13/01/2015 |
| | | Pag. 2 di 10 |

INDICE

- 1. OGGETTO E SCOPO**
- 2. CARATTERISTICHE DELL'U.O.**
- 3. IL PERSONALE**
- 4. ORARI DI SERVIZIO**
- 5. LE ATTIVITA'**
- 6. COME CONTATTARE**
- 7. RISORSE TECNOLOGICHE**
- 8. PRINCIPALI LINEE GUIDA ADOTTATE**
- 9. CATALOGO DEI PRODOTTI**
- 10. FORMAZIONE DEL PERSONALE**
- 11. STANDARD PRESCELTI**

| | | |
|--|----------------------|------------------|
|  Sanatorio Triestino SpA | Standard di Servizio | Requisito: G.6 |
| | CHIRURGIA GENERALE | Edizione: 3 |
| | | Data: 13/01/2015 |
| | | Pag. 3 di 10 |

1. OGGETTO E SCOPO

1.1. OGGETTO

Descrivere le caratteristiche e gli standard di riferimento del Prodotto/Servizio fornito dall'UO di Chirurgia Generale della Casa di Cura Sanatorio Triestino.

1.2. SCOPO

Consentire a tutte le parti interessate la valutazione della qualità erogata e la conformità agli standard prescelti e dichiarati.

2. CARATTERISTICHE DELL'U.O. (Responsabile dott. Nicola Lizza)


Il reparto degenze dell'UO di Chirurgia Generale, la zona ricovero ed il prericovero sono situati al 3° piano della Casa di Cura, facilmente raggiungibile dall'ascensore dell'atrio principale; l'ambulatorio chirurgico delle medicazioni è situato al 1° Piano, stanza 127. Gli esami preoperatori e le visite di consulenza anestesiologicala sono eseguite in ambulatori dedicati.

Le giornate operatorie dell'U.O. di Chirurgia sono il martedì, il mercoledì e il giovedì; per evitare l'eccessiva presenza di familiari in reparto durante gli interventi chirurgici, al 3° piano si trova una sala d'attesa a livello della veranda, mentre ai piani inferiori vi sono distributori di bibite e snack.

L'U.O. di Chirurgia Generale, parte del Raggruppamento Chirurgia, è dotata di 16 posti letto. Tutte le stanze di degenza sono a 2 letti, pavimentate con linoleum in colori tenui, che unitamente alla sobria eleganza e funzionalità degli arredi rende gli ambienti accoglienti e familiari. Tutte le stanze sono provviste di TV mentre è predisposto il servizio telefonico in camera.

Le stanze hanno un punto di erogazione ossigeno e di aspirazione, corpo luce su ogni letto che permette la corretta illuminazione sul paziente per garantire il corretto svolgimento delle attività clinico-assistenziali; durante tali attività una tenda a scomparsa conferisce agli operatori ed al paziente la privacy necessaria. In ogni camera c'è un tavolo con due poltrone ed un servizio igienico interno. Al letto del paziente vi è l'impianto di chiamata infermiere con annesso comando accensione luci; i comodini sono forniti di un tavolino a scomparsa per la consumazione del vitto a letto.

In reparto è attrezzata una stanza per la **sorveglianza intensiva** nell'immediato post-operatorio di interventi maggiori: tutti i parametri vitali vengono rilevati durante il soggiorno in tale stanza e visibili a distanza da parte del personale di reparto.

| | | |
|--|----------------------|------------------|
|  Sanatorio Triestino SpA | Standard di Servizio | Requisito: G.6 |
| | CHIRURGIA GENERALE | Edizione: 3 |
| | | Data: 13/01/2015 |
| | | Pag. 4 di 10 |

Gli specialisti dell'U.O. ricevono in singoli ambulatori rivolti a pazienti esterni, sia in regime di convenzione che privato; un ambulatorio invece è destinato alle visite di controllo ed alle medicazioni chirurgiche post-operatorie e, in alcune giornate, all'attività chirurgica ambulatoriale.

Tutti gli ambulatori sono raggiungibili mediante ascensore (anche per diversamente abili) e scale.

3. IL PERSONALE e 4. ORARI DI SERVIZIO


La tabella riassume l'organico dell'U.O. con indicazione dell'ubicazione degli ambulatori e i recapiti.

| | Qualifica | Ubicazione | | Telefono | e-mail |
|---------------------------------|---------------------------------|------------|----------|-------------|--|
| Dr. Nicola Lizza | Responsabile | 1° piano | 121A | 040.9409553 | n.lizza@sanatoriotriestino.it |
| Dr.ssa Ukovich Laura | Aiuto (chirurgia vascolare) | 1° piano | 121B-126 | 040.9409515 | laura.ukovich@gmail.com |
| Dr. Giorgio Pellis | Consulente (chir generale) | 4° piano | 443 | 040.9409511 | g.pellis@gmail.com |
| Dr. Roberto Apollonio | Consulente (chir generale) | 1° piano | 130 | 040.9409511 | |
| Dr. Valentina Cividin Visintini | Consulente (chirurgia plastica) | 1° piano | 120B | 040.9409511 | |
| | | | | | |
| Inf. Prof. Walter Rasman | Resp. infermieristico | 1° piano | 119 | 040.9409533 | w.rasman@sanatoriotriestino.it |
| Inf. Prof. Sara Petri | Capo sala degenze | 3° piano | degenze | 040.9409831 | s.petri@sanatoriotriestino.it |

11 Infermieri
9 Operatori Socio Sanitari

La tabella indica la presenza in Casa di Cura, gli orari e le modalità dell'attività di ogni specialista.

| Medico | presenza in Casa di Cura | | Attività convenzionata | Attività privata |
|-----------------------|--------------------------|--|--|------------------------------|
| | | | | |
| Dr. Nicola Lizza | dal lunedì al venerdì | | Lun 9-13,30 gio 14,30-16 ven 9 - 12 | lun giov e ven |
| Dr. Roberto Apollonio | dal lunedì al venerdì | | mart e ven 10,30 - 12 | lun mattina; giov pomeriggio |
| Dr. Giorgio Pellis | dal lunedì al venerdì | | | ogni pomeriggio |
| Dr. Laura Ukovich | | | (ecocolordoppler) Lun 9-16, mart 12,30-13,30 merc 9-16 giov 15,30-17 (visite) mert 14-17 mart 17-19 ven 11/14 | |
| | dal lunedì al venerdì | | | Lun 16-18 merc |
| Dr. Visintini Cividin | | | | |

| | | |
|--|----------------------|------------------|
|  Sanatorio Triestino SpA | Standard di Servizio | Requisito: G.6 |
| | CHIRURGIA GENERALE | Edizione: 3 |
| | | Data: 13/01/2015 |
| | | Pag. 5 di 10 |

5. LE ATTIVITA' e 9. CATALOGO DEI PRODOTTI

L'attività chirurgica in seno all'U.O. comprende sia interventi che prevedono una degenza sia interventi ambulatoriali. L'attività di ricovero, sia in regime ordinario che di day-surgery, concerne la chirurgia generale diagnostica e terapeutica, come indicato specificatamente qui di seguito. Annessa all'UO de Chirurgia Generale vi è l'UO di Malattie della Mammella, inserita nel "programma di screening regionale per il cancro della mammella".

L'accesso alla day surgery è riservato a quei pazienti che per la tipologia dell'intervento, per l'anestesia praticata e per le condizioni generali post-operatorie, possono essere dimessi nella serata del giorno dell'intervento.

L'attività dell'U.O. comprende il trattamento delle seguenti patologie:

- **chirurgia generale:**

- patologia della parete addominale (ernie e laparoceli)
- calcolosi della colecisti e della via biliare (trattamento laparoscopico),
- patologia funzionale, infiammatoria e neoplastica del tubo digerente,
- sinus e cisti pilonidale (eseguiti in anestesia locale),
- lipomi e altre tumefazioni profonde,
- amputazioni degli arti.

- **chirurgia proctologica:**

- emorroidi
- ragadi
- fistole anali.


- **chirurgia vascolare:**

- diagnostica e terapia delle varici degli arti inferiori e delle loro complicanze (ulcere, trombosi venose).
- Chirurgia delle varici convenzionale e con laser

- **chirurgia endocrinologica:**

- patologia benigna e maligna della tiroide e delle paratiroidi
- surrenalectomia

7. COME CONTATTARE

| | | |
|--|----------------------|------------------|
|  Sanatorio Triestino SpA | Standard di Servizio | Requisito: G.6 |
| | CHIRURGIA GENERALE | Edizione: 3 |
| | | Data: 13/01/2015 |
| | | Pag. 6 di 10 |

- Per prestazioni specialistiche convenzionate (**prima visita**): prenotazione presso il C.U.P. o presso le farmacie eroganti tale servizio.
- Per prestazioni specialistiche convenzionate successive alla prima (**visite di controllo**) o per informazioni sulle attività convenzionate: 040.9409555
- Per prestazioni specialistiche private: centralino della Casa di Cura (040.9409511) o direttamente il professionista dove esplicitamente indicato nella tabella relativa al personale dell'U.O.
- Per contattare i Chirurghi dell'U.O. far riferimento ai numeri indicato nella tabella relativa al personale dell'U.O.

8. RISORSE TECNOLOGICHE A DISPOSIZIONE DELL'U.O.

Vengono riportati i principali prodotti medicali utilizzati dal personale dell'U.O.

1. Reparto degenti

- **Frigoemoteca** (*mod. H36B, Angelantoni Industrie*).
- **Monitor per la sorveglianza post operatoria al letto del paziente dell'attività cardiaca (frequenza e pressione arteriosa), della saturazione dell'ossigeno arterioso** (*mod. MEC 1200, Medica srl*).
- **Saturimetro per il monitoraggio al letto del paziente della saturazione dell'ossigeno arterioso** (*mod PM 60, Shenzhen Mindry*).
- **Camera normobarica per ossigenoterapia nel trattamento delle lesione trofiche degli arti** (*mod. Ulcosan, MP System*).
- **Carrello di emergenza dotato di defibrillatore automatico** (*Power Heart AED G3, Cardiac Science*)
- **Analizzatori sierici per la determinazione capillare al letto del paziente di:**
 - o **Emoglobina** (*mod Hb 201+, Hemocue*)
 - o **Emoglobina, INR, elettroliti e troponina** (*i-STAT 1 Analyzer*)
 - o **Glicemia** (*Accu-chek sensor*)


2. Sala operatoria

colonna per videolaparoscopia:

- fonte luminosa: (*xenon light source, Smith & Nephew images*)
- monitor a tubo catodico er150/m2 da 22"
- unita' di comando per videocamere 3ccd (*460h, Smith & Nephew*)
- testine per videocamera 3 ccd (*460h, Smith & Nephew*)

insufflatore di co2:

- insufflatore di co2 (*electronic endoflator mod. 264305 20, Storz*)
apparecchiatura munita di filtro assoluto a membrana per filtrare la co2 medicale in uscita.

| | | |
|--|----------------------|------------------|
|  Sanatorio Triestino SpA | Standard di Servizio | Requisito: G.6 |
| | CHIRURGIA GENERALE | Edizione: 3 |
| | | Data: 13/01/2015 |
| | | Pag. 7 di 10 |

piattaforme per elettrochirurgia:

- *valleylab force triad* erogante energia rf per applicazioni chirurgiche monopolari e bipolari e di fusione tissutale
- BOWA 400 idoneo anche per la sintesi di vasi

letto operatorio: VANTO

sistema di illuminazione: lampade scialitiche a led a temperatura di luce regolabile

sistema di aspirazione chirurgica:

sistema di aspirazione chirurgica mediante vuoto centralizzato.
 controllo di aspirazione mediante riduttore di pressione.
 linea protetta mediante filtri in tnt.

gruppo radiologico amplificatore di brillantezza:

gruppo radiologico (amplificatore di brillantezza) portatile (*bv 25 n/hr iec version, Philips*) dotato di due monitor e fermo immagine. sistema di registrazione ad immagine fissa mediante stampa su carta chimica.

Ambulatorio chirurgico

- Lettino chirurgico
- Lettino chirurgico convertibile (posizione distesa - posizione ginecologica)
- Elettrobisturi (*mod. SU 100 MPC, Alsatom*)
- Lampada scialitica (*mod Chromophare, Hufer-Schmidt*)
- Lampada da ispezione "spot" (*mod. HL 5000, Heine*)


9. PRINCIPALI LINEE GUIDA ADOTTATE

Riparazioni di ernia inguinale.

Vengono impiegate due classi di interventi:

- con utilizzo di rete (tecniche sec. Trabucco, Lichtenstein e altri);
(dr. Lizza, Apollonio)
- senza utilizzazione di rete (tecnica di Marcy) secondo la classica distinzione dell'autore riportata in Surg Clin North Am marzo 1971 (dr. Pellis)

Per tutte le altre patologie i professionisti fanno riferimento alle Linee Guida vigenti delle Società Scientifiche chirurgiche.

| | | |
|--|----------------------|------------------|
|  Sanatorio Triestino SpA | Standard di Servizio | Requisito: G.6 |
| | CHIRURGIA GENERALE | Edizione: 3 |
| | | Data: 13/01/2015 |
| | | Pag. 8 di 10 |


10. FORMAZIONE DEL PERSONALE

Dott. Lizza

- 112° Congresso Nazionale della Società Italiana di Chirurgia, Roma 2010
- XXXII Congresso Nazionale "Società Italiana di Angiologia e Patologia Vascolare", Padova, 2010
- European Society for Medical Oncology "IMPAKT Breast Cancer Conference", Belgio 2011 (presentazione di poster)
- 113° Congresso Nazionale della Società Italiana di Chirurgia, Firenze 2011 in qualità di relatore
- XXXIII Congresso Nazionale "Società Italiana di Angiologia e Patologia Vascolare", Roma, 2011
- Aggiornamenti in Senologia e Ginecologia, Trieste 2011 in qualità di docente
- Ospedale sicuro e incentivi al miglioramento dell'attività professionale, Trieste 2011 in qualità di docente
- Aggiornamenti in patologia dell'apparato digerente, Trieste 2011
- XXXIV Congresso Nazionale Società Italiana di Angiologia e Patologia Vascolare, Napoli 2012
- Le lesioni focali epatiche: ruolo dell'ecografia con mezzo di contrasto, Milano 2012
- La medicina delle prove di efficacia, Trieste 2012
- Il trattamento perioperatorio della paziente ginecologica, Trieste 2013
- Piaghe, ferite e ulcere. Biologia, fisiopatologia e principi terapeutici, Trieste 2013
- XVII World Meeting of the International Union of Phlebology, Boston 2013
- BLSA, Trieste 2013
- 24th conference of the EWMA and X simposio nacional sobre ulceras for pression y derida cronicas, Madrid 2014
- Il paziente discoagulato, Trieste 2014
- Aggiornamenti tecnologici nella diagnostica ultrasonografica e novità in ambito terapeutico in patologia vascolare, Milano 2014

Dott. Pellis

- Le complicanze mediche nei pazienti chirurgici", Trieste 2010
- Il rapporto con il paziente-cliente e con i suoi familiari in una clinica privata", Trieste
- "Aggiornamenti in terapia farmacologica", Trieste 2010
- Aggiornamenti in Senologia e Ginecologia, Trieste 2011
- Aggiornamenti in patologia dell'apparato digerente, Trieste 2011
- Ospedale sicuro e incentivi al miglioramento dell'attività professionale, Trieste 2011
- La medicina delle prove di efficacia, Trieste 2012
- Alto rischio mammario e ovarico: gestione e criticità, Trieste 2012
- Il trattamento perioperatorio della paziente ginecologica, Trieste 2013
- Piaghe, ferite e ulcere. Biologia, fisiopatologia e principi terapeutici, Trieste 2013

| | | |
|--|----------------------|------------------|
|  Sanatorio Triestino SpA | Standard di Servizio | Requisito: G.6 |
| | CHIRURGIA GENERALE | Edizione: 3 |
| | | Data: 13/01/2015 |
| | | Pag. 9 di 10 |


- Applicazione nella pratica quotidiana dei principi e delle procedure dell'evidence based practice, Pordenone 2013
- Patologie della tiroide, Trieste 2013
- Eccesso diagnostic e terapeutico, l'appropriatezza è praticabile?, Trieste 2014
- Attualità in Senologia, Firenze 2014
- Mutilazioni genitali femminili: cosa dobbiamo conoscere, Trieste 2014
- Il paziente discoagulato, Trieste 2014

Dott. Apollonio

- Le complicanze mediche nel postoperatorio dei pazienti chirurgici, Trieste 2010
- Il rapporto con il paziente-cliente e con i suoi familiari in una clinica privata", Trieste 2010
- Aggiornamenti in terapia farmacologica, Trieste 2010
- Aggiornamenti in Senologia e Ginecologia, Trieste 2011
- Ospedale sicuro e incentivi al m,miglioramento dell'attività professionale, Trieste 2011
- BLSD, Trieste 2013
- Piaghe, ferite e ulcere. Biologia, fisiopatologia e principi terapeutici, Trieste 2013
- Il paziente discoagulato, Trieste 2014

Dott.ssa Ukovich

- Flebologia anìmbulatoriale e in Day surgery, Milano 2008
- Corso di aggiornamento in flebologia, Milano 2009
- Tecniche e procedure endovascolari, Milano 2009
- ICEP 2009-International Course of Endovascular Procedures, Roma 2009
- VIII Curso Internacional de Actualizacion ec Cirurgia Endovascular, Barcellona 2010
- I campus di chirurgia vascolare, Pisa 2010
- Aggiornamenti in patologia vascolare, Milano 2011
- II Campus di chirurgia vascolare, Pisa 2011
- X Congresso Nazionale della SCVE, Roma 2011
- Up-date 2012-Il trattamento delle complicanze precoci e tardive dopo EVAR e TEVAR, Firenze 2012
- ISVD 2013 International Venous Course, Pozzonovo 2013
- Corso laboratorio di flebologia clinica ecocolordoppler e terapia, Gargnano sul Garda 2013
- 6th ed. of the Anti-trombosis Masterclass, Sofia 2014
- XII simposio internazionale di flebologia, Firenze 2014
- Veinland, Rosolina 2014
- Il paziente discoagulato, Trieste 2014
- Pordenone day surgery: chirurgia generale e aspetti anestesilogici, Sacile 2014

| | | |
|--|----------------------|------------------|
|  Sanatorio Triestino SpA | Standard di Servizio | Requisito: G.6 |
| | CHIRURGIA GENERALE | Edizione: 3 |
| | | Data: 13/01/2015 |
| | | Pag. 10 di 10 |

Dott.ssa Cividin Visintini

Partecipa regolarmente a congressi e corsi d'aggiornamento nazionali ed internazionali, nei campi più attuali della Chirurgia Plastica sia Ricostruttiva che Estetica.

11.STANDARD PRESCELTI

Infezioni delle ferite chirurgiche

11.1. LISTE DI ATTESA, TEMPI E MODALITA' DI MISURA

I pazienti vengono inseriti progressivamente nella lista operatoria. Si dà una precedenza ai casi neoplastici, che per scelta dell'UO vanno operati entro i 30 giorni dalla diagnosi (classe A di Priorità), e ai casi con sintomatologia invalidante e a rischio di complicanze.