 Sanatorio Triestino SpA	Standard di Servizio	Requisito: G.6
	PATOLOGIA DELLA MAMMELLA	Edizione: 1
		Data: 13/01/2015
		Pag. 1 di 5

PATOLOGIA DELLA MAMMELLA

Redazione: dott. G.Pellis – dott. N.Lizza


Verifica: Serena Di Caccamo

Approvazione: Willy Pierre Mercante

Pareri specialistici:


Modifiche rispetto alla versione precedente:

Aggiornamento

 Sanatorio Triestino SpA	Standard di Servizio	Requisito: G.6
	PATOLOGIA DELLA MAMMELLA	Edizione: 1
		Data: 13/01/2015
		Pag. 2 di 5

INDICE

- 1. OGGETTO E SCOPO**
- 2. CARATTERISTICHE DELL'U.O.**
- 3. IL PERSONALE**
- 4. ORARI DI SERVIZIO**
- 5. LE ATTIVITA'**
- 6. COME CONTATTARE**
- 7. RISORSE TECNOLOGICHE**
- 8. PRINCIPALI LINEE GUIDA ADOTTATE**
- 9. CATALOGO DEI PRODOTTI**
- 10.FORMAZIONE DEL PERSONALE**
- 11.STANDARD PRESCELTI**

 Sanatorio Triestino SpA	Standard di Servizio	Requisito: G.6
	PATOLOGIA DELLA MAMMELLA	Edizione: 1
		Data: 13/01/2015
		Pag. 3 di 5

1. OGGETTO E SCOPO

1.1. OGGETTO

Descrivere le caratteristiche e gli standard di riferimento del Prodotto / Servizio fornito dall'UO di Patologia della Mammella della Casa di Cura Sanatorio Triestino

1.2. SCOPO

Consentire a tutte le parti interessate la valutazione della qualità erogata e la conformità agli standard prescelti e dichiarati.

2. CARATTERISTICHE DELL'U.O. (Responsabile dott. Giorgio Pellis)

L'U.O. di Patologia della mammella, facente parte del raggruppamento di Chirurgia, utilizza al bisogno i posti letto della chirurgia (5 – 10 posti letto). Le degenze sono ubicate al 3° piano, facilmente raggiungibili dall'atrio principale mediante ascensore (anche per disabili) o scale.

L'U.O. dispone di n° 2 ambulatori per pazienti in convenzione ed in regime privato:

- Stanza 443, 4° Piano, dott. Pellis,
- Stanza 121A, 1° Piano, dott. Lizza

	telefono
Responsabile dell'U.O.	040/9409511
Consulente Chirurgia, Sostituto	interno 503
Degenze 3° piano	040/9409831
Responsabile Infermieristico esami pre-operatori	040/9409533

3. IL PERSONALE

L'équipe è composta da:

dott. Giorgio Pellis, Responsabile dell'unità Operativa

dott. Nicola Lizza, Chirurgo Generale, sostituto

Sig.ra Petri Sara


Sig: Walter Rasmann

Capo Sala Degenze ordinarie

Responsabile infermieristico esami pre-operatori

4. ORARI DI SERVIZIO

Vedi Standard di Prodotto U.O. di Chirurgia generale.

 Sanatorio Triestino SpA	Standard di Servizio	Requisito: G.6
	PATOLOGIA DELLA MAMMELLA	Edizione: 1
		Data: 13/01/2015
		Pag. 4 di 5

5. LE ATTIVITA'

Visite ambulatoriali private per tutte le pazienti di libera scelta.

Visite ambulatoriali gratuite per i casi dello Screening per il cancro della mammella.

Coordinazione dei processi diagnostici in tempo reale con Anatomia Patologica, Radiologie e Medicina Nucleare.

Coordinazione con il Servizio di Chirurgia Plastica, quando richiesto.

Esecuzione in prima persona degli interventi chirurgici concordati.

Follow-up fino a completamento della fase chirurgica.

Coordinamento con il medico Curante, la Segreteria dello Screening e i Servizi di Oncologia per la fase post-chirurgica.

6. COME CONTATTARE

Vedi Standard di prodotto U.O. di Chirurgia Generale.

7. RISORSE TECNOLOGICHE A DISPOSIZIONE DELL'U.O.

Vedi Standard di Prodotto U.O. di Chirurgia Generale.

8. PRINCIPALI LINEE GUIDA ADOTTATE

Viene seguita la Flow Chart descritta nello Standard di Prodotto dell'U.O. di Chirurgia.

Per le indicazioni ed i comportamenti integrati con Screening e Prevenzione, Radiologia, Anatomia Patologia, Chirurgia Plastica, Oncologia, Radioterapia e Riabilitazione viene utilizzato il protocollo FONCaM della Scuola Italiana di Senologia (SIS), ultima revisione 2005 e aggiornamenti 2008.

Per le procedure di oncoplastica vengono adottate le indicazioni della Scuola di Chirurgia Oncologica e Ricostruttiva e il già citato protocollo FONCaM.

9. CATALOGO DEI PRODOTTI


Mastectomia sec. Halsted.

Mastectomia sec. Madden.

Mastectomia "Skin Sparing" e "Nipple Sparing".

Quadrantectomia di ogni settore tipiche e atipiche.

Biopsie a cielo aperto e duttogalattoforectomie.

 Sanatorio Triestino SpA	Standard di Servizio	Requisito: G.6
	PATOLOGIA DELLA MAMMELLA	Edizione: 1
		Data: 13/01/2015
		Pag. 5 di 5

Tecniche ricostruttive oncoplastiche tipiche ed atipiche dopo ogni intervento conservativo.

Il tutto secondo il Protocollo FONCaM già citato.

Ricerca del linfonodo sentinella con i metodi del Blue Dye (Patente Blu) e/o del radio-tracciante (in questo caso con la collaborazione con il Servizio di Medicina Nucleare). Tale ricerca viene eseguita sia con metodiche combinate come con metodiche separate ed indipendenti.

10. FORMAZIONE DEL PERSONALE

Vedi Standard di Prodotto U.O. di Chirurgia Generale.

11. STANDARD PRESCELTI

Lo standard prescelto, in accordo con lo Standard di Prodotto dell'U.O. di Chirurgia per le patologie oncologiche maligne è:

- il tempo di attesa interventi chirurgici per neoplasia maligna

11.1 LISTE DI ATTESA, TEMPI E MODALITA' DI MISURA

Per la visita tempi tecnici (usualmente 1 – 3 giorni lavorativi). Per l'espletamento dell'accoglimento ed intervento vedi standard prescelti.