 Sanatorio Triestino SpA	Standard di Servizio	Requisito: G.6
	UROLOGIA	Edizione: 2
		Data: 06/02/2015
		Pag. 1 di 7


## UROLOGIA

Redazione: doptt.ssa C.Maganja  
 Verifica: Serena Di Caccamo  
 Approvazione: Willy Pierre Mercante  
 Pareri specialistici: dott.G.Fiaccavento

Modifiche rispetto alla versione precedente:


---

Aggiornamento

 Sanatorio Triestino SpA	Standard di Servizio	Requisito: G.6
	UROLOGIA	Edizione: 2
		Data: 06/02/2015
		Pag. 2 di 7

## INDICE

- 1. OGGETTO E SCOPO**
- 2. CARATTERISTICHE DELL'U.O.**
- 3. IL PERSONALE**
- 4. ORARI DI SERVIZIO**
- 5. LE ATTIVITA'**
- 6. COME CONTATTARE**
- 7. RISORSE TECNOLOGICHE**
- 8. PRINCIPALI LINEE GUIDA ADOTTATE**
- 9. CATALOGO DEI PRODOTTI**
- 10. FORMAZIONE DEL PERSONALE**
- 11. STANDARD PRESCELTI**

 Sanatorio Triestino SpA	Standard di Servizio	Requisito: G.6
	UROLOGIA	Edizione: 2
		Data: 06/02/2015
		Pag. 3 di 7

## 1. OGGETTO E SCOPO

### 1.1. OGGETTO

Descrivere le caratteristiche e gli standard di riferimento del Prodotto / Servizio fornito dall'UO di Urologia della Casa di Cura Sanatorio Triestino

### 1.2. SCOPO

Consentire a tutte le parti interessate la valutazione della qualità erogata e la conformità agli standard prescelti e dichiarati.

## 2. CARATTERISTICHE DELL'U.O. (Responsabile dott. Andrea Dell'Adami)

L'U.O. di Urologia fa parte del raggruppamento di Chirurgia. Le degenze sono ubicate al 3° piano, facilmente raggiungibile dall'atrio principale mediante ascensore (anche per disabili) o scale. Allo stesso piano è presente una stanza attrezzata per il controllo intensivo post-operatorio.

Gli studi ambulatoriali sono situati al 1° e al 4° piano.


## 3. IL PERSONALE

L'equipe è composta da:

	Qualifica	Ubicazione		Telefono	e-mail
Dr. ssa Cristiana Maganja	Aiuto	1° piano	115	040.9409543	
Dr. ssa Gaspare Fiaccavento	Aiuto			040.9409511	
Dr. ssa Maria Luisa Milocani		1° piano	115	040.9409511	
D.I. Walter Rasman	Resp. Esami pre operatori	1° piano	119	040.9409533	<a href="mailto:w.rasman@sanatoriotriestino.it">w.rasman@sanatoriotriestino.it</a>
Inf. Prof. Sara Petri	Capo sala degenze	3° piano	degenze	040.9409831	<a href="mailto:s.petri@sanatoriotriestino.it">s.petri@sanatoriotriestino.it</a>

11 Infermieri

9 O.S.S.

 Sanatorio Triestino SpA	Standard di Servizio	Requisito: G.6
	UROLOGIA	Edizione: 2
		Data: 06/02/2015
		Pag. 4 di 7

#### **4. ORARI DI SERVIZIO**

La presenza medica è garantita solo ed esclusivamente nell'esplicazione delle attività istituzionali e può variare a seconda delle stesse.

In linea di massima, senza alcun obbligo, i Medici possono essere presenti durante la mattinata da Lunedì a Venerdì:

- la dott.ssa Maganja è presente in struttura il lunedì dalle 12.45 alle 17.00, il martedì dalle 15.30 a seconda del numero di pazienti privati, il mercoledì e il giovedì dalle 8 alle 18 ca e il venerdì dalle 8.30 alle 12.

#### **5. LE PRESTAZIONI EROGATE**

Le prestazioni erogate sono possibili sia in regime di convenzione sia privatamente:

- a. prestazioni chirurgiche;
- b. visite ambulatoriali: urologia generale – urologia ginecologica (in associazione con i Ginecologi della struttura) – urologia oncologica e andrologia;
- c. esami strumentali: ecografie dell'apparato urinario e genitale – ecografie prostatiche – biopsie della prostata eco guidate – uretrocistoscopia - flussometrie

#### **6. COME CONTATTARE**

Per visite private e controlli convenzionati telefonare al n. centralino Sanatorio Triestino 040/9409511.


I contatti con i Medici afferenti all' U.O. avvengono sempre tramite segreteria.

#### **7. RISORSE TECNOLOGICHE A DISPOSIZIONE DELL'U.O.**

Attrezzature di proprietà della CdC:

- d. set di strumentario chirurgico
- e. uretrotomo – cistoscopia – resettore per gli interventi sulla bassa via urinaria
- f. nefoscopia – ureteroscopia per gli interventi sull'alta via urinaria
- g. litotritore ad ultrasuoni e balistico per la litotrixxia (endoscopia)

Attrezzature di proprietà del Responsabile della U.O.:

 Sanatorio Triestino SpA	Standard di Servizio	Requisito: G.6
	UROLOGIA	Edizione: 2
		Data: 06/02/2015
		Pag. 5 di 7

- apparecchiature per studi di URODINAMICA (flussometria, cistomanometria, profilo pressorio uretrale, etc.)
- ecografo dedicato per l'ecografia urologica generale e prostatica
- endoscopi flessibili per la valutazione della bassa via urinaria

Apparecchiature per la Gestione Informatizzata dei pazienti (GIP)

Dotazione di strumenti per l'endourologia dell'alta via escrettrice (rene – uretere) e di quella bassa

## 8. PRINCIPALI LINEE GUIDA ADOTTATE

Sono quelle della EAU (European Association of Urology) consultabili presso l'ambulatorio in Sanatorio Triestino e attuabili nei limiti delle dotazioni farmacologiche e tecnologiche della struttura (2009). Consultabili previa fotocopiatura da parte degli organi preposti.


## 9. CATALOGO DEI PRODOTTI

I principali tipi di intervento che si effettuano sono:

**a) Interventi endoscopici dell'alto e basso apparato urinario a scopo diagnostico** – terapeutico quali ureterorenoscopia, litotrissia endoscopica di calcoli dell'alta e della bassa via urinaria , litotrissia di calcoli renali per via per cutanea , uretrocistoscopia , resezioni prostatiche per ipertrofia prostatica e resezioni di neoplasie vescicali;

**b) Interventi a cielo aperto** (anestesia generale o spinale ) – prostatectomie radicali (per neoplasia), cistectomie radicali (per neoplasia) con creazione di neovescica, serbatoio continente, ureteroileocutaneostomie, nefrectomie semplici, nefrectomie radicali (per neoplasia), orchifuniculectomie per via inguinale (per neoplasia testicolare), corporoplastica di raddrizzamento in incurvamenti penieni congeniti o acquisiti;

**c) Interventi in anestesia locale** – circoncisioni, eversione della vaginale per idromele, asportazione di cisti dell'epididimo, interventi per varicocele anche miniinvasivi (es. scleroembolizzazione anterograda sec. Tauber).

 Sanatorio Triestino SpA	Standard di Servizio	Requisito: G.6
	UROLOGIA	Edizione: 2
		Data: 06/02/2015
		Pag. 6 di 7


## 10. FORMAZIONE DEL PERSONALE

La dott.ssa Maganja ha seguito i seguenti corsi di formazione:

- Corso di Uro-andrologia applicata, Trieste 2009
- 1° Congresso Nazionale SIUT, Lucca 2009
- Uroleague – Uretra e dintorni, Genova 2009
- 5th International Meeting of the European Society of Urological Imaging, Trieste 2009
- Riunione Associazione Triveneta di Urologia, Gorgo al Monticano 2010
- Il cancro della prostata: il dopo Associazione Triveneta di Urologia, Trieste 2010
- Le complicanze mediche nel post-operatorio di pazienti chirurgici, Trieste 2010
- Il rapporto con il paziente-cliente e i suoi familiari in una clinica privata, Trieste 2010
- Congresso di Andrologia, Trieste 2010
- Corso pratico di Endoscopia Urologica, Udine 2010
- Aggiornamenti in terapia farmacologica, Trieste 2010
- 2° Convegno Nazionale – Italian Germ Cell Cancer Group (IGG), Milano 2011
- Aggiornamenti in Senologia e Ginecologia, Trieste 2011
- Ospedale sicuro e incentivi al miglioramento dell'attività professionale, Trieste 2011
- Aggiornamenti in patologia dell'apparato digerente, Trieste 2011
- 1 st Mediterrean Conference on Rare Tumors, Napoli 2011
- La medicina delle prove di efficacia, Trieste 2012
- Il paziente discoagulato, Trieste 2014

La dott.ssa Milocani ha seguito i seguenti corsi di formazione:

- Management e risk management in Sanità, Roma 2013
- Appropriatazza delle cure, FAD 2013
- Attenzione al consenso informato: i rischi di una comunicazione inefficace ed il modo di evitarli, Roma 2013
- Responsabilità medica e tutela assicurativa, Roma 2013
- La Medicina della coppia nel setting della Medicina Generale, FAD 2014
- Il principio di autodeterminazione del paziente, FAD 2014

 Sanatorio Triestino SpA	Standard di Servizio	Requisito: G.6
	UROLOGIA	Edizione: 2
		Data: 06/02/2015
		Pag. 7 di 7

- Principi di Responsabilità civile, FAD 2014
- Principi, procedure e strumenti per il governo clinico delle attività sanitarie, FAD 2014

Il dott. Fiaccavento ha seguito i seguenti corsi di formazione:

Ha partecipato e partecipa come relatore, moderatore, docente a corsi di aggiornamento ed ai principali congressi della specialità.

È stato Presidente del:

Congresso triveneto di urologia 1994

Convegno guone 1996, 2002

Convegno triveneto auro 2002

Incontro ibi di chirurgia in diretta 2000

Congresso urologi del nord italia 2005

Congresso nazionale urop 2011.

Ha ideato incontri uro-nefrologici del veneto orientale che ha diretto nel 2000-2001-2002.

È stato coordinatore di uno studio policentrico nazionale sul "trattamento ormonale intermittente nel cancro della prostata".

È membro del board editoriale della Rivista "Archivio Italiano di Urologia e Andrologia".

## **11. STANDARD PRESCELTI**

Ripresa della minzione alla ablazione del catetere dopo TURP, dopo l'intervento distruttivo il paziente deve riprendere nell'85% dei casi una minzione senza richiedere nuovamente l'applicazione di catetere.

### **11.1 LISTE DI ATTESA, TEMPI E MODALITÀ DI MISURA**

Per le visite in convenzione queste le liste d'attesa sono gestite solo ed esclusivamente dal CUP. La programmazione degli interventi sconta neurosi fattori che vincolano la programmazione: in linea di massima vale la regola della priorità alle patologie neoplastiche. Le restanti modalità di ordine delle liste sono determinate da svariati fattori (condizioni del paziente, attese, etc..) a parità di questi vale la data di pre